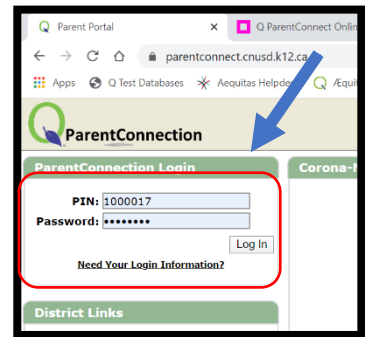
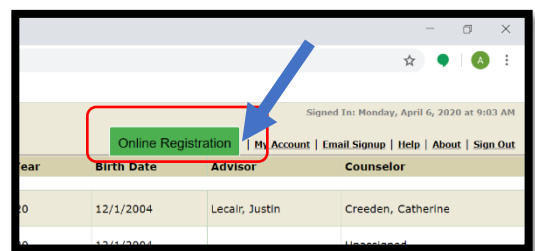


CONEXIÓN DE PADRES: ACTUALIZACIÓN DE INFORMACIÓN DE CONTACTO

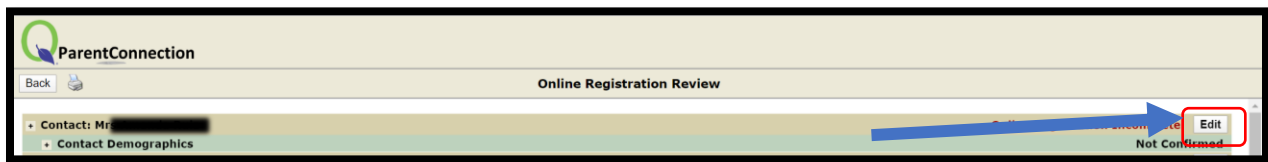
- 1) Inicie sesión en Q Parent Connect
(<https://parentconnect.cnusd.k12.ca.us/>)
 - ✓ Ingrese su PIN y contraseña
 - ✓ Si no conoce su PIN / Contraseña
 - Seleccione el enlace Necesita su información de inicio de sesión



- 2) Haga clic en el botón [Registro en línea] (esquina superior derecha)



- 3) Seleccione [EDITAR] junto a su nombre de contacto



- 4) Actualiza las áreas deseadas
 - ✓ Correo electrónico, información del empleador, ocupación, nivel educativo, idioma principal, números de teléfono

- 5) Seleccione [ENVIAR]

